

NUOVO SPORTAGE



The Power to Surprise

Listino prezzi 2018



NUOVO SPORTAGE



Listini 2018

GAMMA 2WD	Business Class	Energy	GT Line
1.6 GDI <small>ECO dynamics</small>	€ 24.500	€ 27.000	-
1.6 CRDI 115CV <small>ECO dynamics</small>	€ 27.000	€ 29.500	-
1.6 CRDI 136CV <small>ECO dynamics</small>	-	-	€ 32.500
1.6 CRDI 136CV DCT <small>ECO dynamics</small>	€ 29.500	€ 32.000	€ 34.500
Dotazioni	<p>7 anni di garanzia / 150.000 km (Secondo disposizioni della Casa) ABS, ESC, DBC, HAC, TSA (Trailer Stability Assist) Airbag frontali, laterali ed a tendina Alzacristalli elettrici anteriori e posteriori - Auto down lato guida Barre al tetto Bocchette di ventilazione posteriore Bracciolo con vano portaoggetti Cerchi in lega 17" Climatizzatore manuale Console superiore con vano porta occhiali Cruise Control con Speed Limiter Fari alogeni con proiettori bi funzione Illuminazione interna e bagagliaio a LED Freno a mano a leva - Freno a mano elettronico (EPB, solo per DCT7) Griglia anteriore in vernice nera ISG Stop&Go Linea di cintura cromata Luci diurne e di posizione a LED Maniglie esterne in tinta carrozzeria Maniglie interne in vernice metal Poggiatesta anteriori regolabile in 4 direzioni Pomello del cambio rivestito in pelle Presse USB anteriore e posteriore Radio floating touchscreen 7" con sistemi di mirroring Apple CarPlay/Android Auto, Bluetooth con riconoscimento vocale, DAB e comandi audio al volante Regolazione altezza seduta passeggero Retrocamera posteriore con linee guida dinamiche Sedili posteriori abbattibili 60/40 Selettore modalità di guida (solo per DCT7) Sensore luci Sensori di parcheggio posteriori Sistema antifurto con immobilizer Sistema ISOFIX a doppio ancoraggio su sedute posteriori Specchietti in tinta carrozzeria, regolabili e ripiegabili elettricamente con frecce integrate Supporto lombare lato guida Tire Mobility Kit TPMS (sistema monitoraggio pressione pneumatici) Vetri posteriori oscurati Volante a tre razze rivestito in pelle</p>	<p>Business Class +</p> <p>Alzacristalli elettrici con funzione auto up&down e safety anteriore Climatizzatore Automatico Bi Zona Freno a mano Elettronico (EPB) (solo per DCT7) Griglia anteriore in vernice high glossy Kia Navigation System con schermo touchscreen da 7"; sistemi di mirroring Apple Car Play/Android Auto, Kia Connected Services, Bluetooth con riconoscimento vocale, DAB e comandi audio al volante Maniglie esterne semicromate Maniglie interne in vernice satin chrome Modanatura laterale cromata Protezioni sottoscocca anteriori e posteriori in vernice silver Regolazione automatica fari abbaglianti (HBA) Retrovisore interno elettrocromatico (ECM) Rilevamento automatico limiti velocità (ISLW) Selettore modalità di guida (solo per DCT7) Sensore pioggia Sensori di parcheggio anteriori e posteriori Sistema di avviso e correzione superamento carreggiata (LKAS) Sistema di rilevamento stanchezza del conducente (DAW) Smart Key con Start Button Supervision Cluster da 4.2"</p>	<p>Energy +</p> <p>Cerchi in lega da 19" con disegno dedicato GT Line Doppio scarico cromato Fari anteriori Full LED Fari Fendinebbia anteriori a LED "ice cubes" Fari posteriori a LED Fascia centrale in high glossy Griglia anteriore high glossy con trama dedicata Modanatura laterale dark chrome Monitoraggio angolo cieco e dei veicoli in avvicinamento in retromarcia (BCW) Paddles al volante (solo per DCT7) Pedaliera in alluminio Protezioni sottoscocca anteriori e posteriori in vernice silver dedicate Sedili in misto pelle e tessuto Sistema di assistenza alla frenata d'emergenza con rilevamento pedoni (FCA) Soglia battente deluxe Volante sportivo a D a tre razze rivestito in pelle</p>
Opzioni	<p>Vernice Clear White o New Infra Red € 350</p> <p>Vernice metallizzata € 700</p> <p>Vernice perlata € 850</p> <p>Ruotino di scorta (n.d. per 1.6 GDI) (esclude Tire Mobility Kit) € 200</p> <p>Advanced Driving Assistance Pack € 1.250</p> <p>Auto A/C Pack € 500</p>	<p>Vernice Clear White o New Infra Red € 350</p> <p>Vernice metallizzata € 700</p> <p>Vernice perlata € 850</p> <p>Ruotino di scorta (n.d. per 1.6 GDI) (esclude Tire Mobility Kit) € 200</p> <p>Advanced Driving Assistance Pack Plus € 1.500</p> <p>Tetto Panorama (n.d. per 1.6 GDI) € 1.000</p> <p>Design Pack (n.d. per 1.6 GDI) € 1.500</p>	<p>Vernice Clear White o New Infra Red € 350</p> <p>Vernice metallizzata € 700</p> <p>Vernice perlata € 850</p> <p>Ruotino di scorta (n.d. per 1.6 GDI) (esclude Tire Mobility Kit) € 200</p> <p>Lounge Pack € 1.500</p> <p>Tetto Panorama € 1.000</p> <p>Premium Pack € 2.000</p>

Il prezzo chiavi in mano si intende IVA 22% e messa su strada (673€) inclusa. Il prezzo degli optional si intende IVA 22% inclusa.

Il prezzo di listino suggerito è quello in vigore al momento della stipula del contratto. KIA Motors Company Italy s.r.l. si riserva il diritto di variare il presente listino in qualsiasi momento, senza preavviso.

In vigore dal 10/09/2018



NUOVO SPORTAGE



Listini 2018

GAMMA AWD		Energy	GT Line
1.6 TGD i DCT7 AWD 		€ 32.000	€ 34.500
1.6 CRDi AWD 136CV 		€ 31.750	€ 34.250
1.6 CRDi DCT7 AWD 136CV 		€ 33.750	€ 36.250
2.0 CRDi AWD AT8 Mild Hybrid 48V 		€ 36.000	€ 38.500
Dotazioni	<u>Business Class +</u>	<u>Energy +</u>	
	Alzacristalli elettrici con funzione auto up&down e safety anteriore Climatizzatore Automatico Bi Zona Freno a mano Elettronico (EPB) (solo per AT8 e DCT7) Griglia anteriore in vernice high glossy Kia Navigation System con schermo touchscreen da 7", sistemi di mirroring Apple Car Play/Android Auto, Kia Connected Services, Bluetooth con riconoscimento vocale, DAB e comandi audio al volante Maniglie esterne semicromate Maniglie interne in vernice satin chrome Modanatura laterale cromata Protezioni sottoscocca anteriori e posteriori in vernice silver Regolazione automatica fari abbaglianti (HBA) Retrovisore interno elettrocromatico (ECM) Rilevamento automatico limiti velocità (ISLW) Selettore modalità di guida (solo per AT8 e DCT7) Sensore pioggia Sensori di parcheggio anteriori e posteriori Sistema di avviso e correzione superamento carreggiata (LKAS) Sistema di rilevamento stanchezza del conducente (DAW) Smart Key con Start Button Supervision Cluster da 4.2"	Cerchi in lega da 19" con disegno dedicato GT Line Doppio scarico cromato Fari anteriori Full LED Fari Fendinebbia anteriori a LED "ice cubes" Fari posteriori a LED Fascia centrale in high glossy Griglia anteriore high glossy con trama dedicata Modanatura laterale dark chrome Monitoraggio angolo cieco e dei veicoli in avvicinamento in retromarcia (BCW) Paddles al volante (solo per AT8 e DCT7) Pedaliera in alluminio Protezioni sottoscocca anteriori e posteriori in vernice silver dedicate Sedili in misto pelle e tessuto Sistema di assistenza alla frenata d'emergenza con rilevamento pedoni (FCA) Soglia battitacco deluxe Volante sportivo a D a tre razze rivestito in pelle	
Opzioni	Vernice Clear White o New Infra Red	€ 350	Vernice Clear White o New Infra Red
	Vernice metallizzata	€ 700	Vernice metallizzata
	Vernice perlata	€ 850	Vernice perlata
	Ruotino di scorta (n.d. per 1.6 GDi e 2.0 CRDi) (esclude Tire Mobility Kit)	€ 200	Ruotino di scorta (n.d. per 1.6 GDi e 2.0 CRDi) (esclude Tire Mobility Kit)
	Advanced Driving Assistance Pack Plus	€ 1.500	Lounge Pack
	Tetto Panorama (n.d. per 1.6 GDi)	€ 1.000	Tetto Panorama
	Design Pack (n.d. per 1.6 GDi)	€ 1.500	Premium Pack

Il prezzo chiavi in mano si intende IVA 22% e messa su strada (673€) incluse. Il prezzo degli optional si intende IVA 22% inclusa.

Il prezzo di listino suggerito è quello in vigore al momento della stipula del contratto. KIA Motors Company Italy s.r.l. si riserva il diritto di variare il presente listino in qualsiasi momento, senza preavviso.

In vigore dal 10/09/2018



NUOVO SPORTAGE



GAMMA 2WD								GAMMA AWD							
-----------	--	--	--	--	--	--	--	-----------	--	--	--	--	--	--	--

1,6 GDI Business Class	1,6 GDI Energy	1,6 CRDi 115CV Business Class	1,6 CRDi 115CV Energy	1,6 CRDi 136CV GT Line	1,6 CRDi 136CV DCT Business Class	1,6 CRDi 136CV DCT Energy	1,6 CRDi 136CV DCT GT Line	1,6 TGD DCT7 AWD Energy	1,6 TGD DCT7 AWD GT Line	1,6 CRDi AWD 136CV Energy	1,6 CRDi AWD 136CV GT Line	1,6 CRDi DCT7 AWD 136CV Energy	1,6 CRDi DCT7 AWD 136CV GT Line	2,0 CRDi AWD A7R Mild Hybrid 48V Energy	2,0 CRDi AWD A7R Mild Hybrid 48V GT Line
------------------------	----------------	-------------------------------	-----------------------	------------------------	-----------------------------------	---------------------------	----------------------------	-------------------------	--------------------------	---------------------------	----------------------------	--------------------------------	---------------------------------	---	--

Listini 2018

	€	€	€	€	€	€	€	€	€	€	€	€	€	€	€	PREZZI
Listino IVA e messa su strada incluse	24.500,00	27.000,00	27.000,00	29.500,00	32.500,00	29.500,00	32.000,00	34.500,00	32.000,00	34.500,00	31.750,00	34.250,00	33.750,00	36.250,00	36.000,00	38.500,00
Listino IVA e messa su strada escluse	19.530,33	21.579,51	21.579,51	23.628,69	26.087,70	23.628,69	25.677,87	27.727,05	25.677,87	27.727,05	25.472,95	27.522,13	27.112,30	29.161,48	28.956,56	31.005,74

Tipologia Filtro	Filtro Antiparticolato GPF	Filtro Antiparticolato GPF	Filtro Catalitico Selettivo SCR	Filtro Catalitico Selettivo SCR	Filtro Catalitico Selettivo SCR	Filtro Catalitico Selettivo SCR	Filtro Catalitico Selettivo SCR	Filtro Catalitico Selettivo SCR	Filtro Antiparticolato GPF	Filtro Antiparticolato GPF	Filtro Catalitico Selettivo SCR	Filtro Catalitico Selettivo SCR	Filtro Catalitico Selettivo SCR	Filtro Catalitico Selettivo SCR	Filtro Catalitico Selettivo SCR	FILTRO
------------------	----------------------------	----------------------------	---------------------------------	---------------------------------	---------------------------------	---------------------------------	---------------------------------	---------------------------------	----------------------------	----------------------------	---------------------------------	---------------------------------	---------------------------------	---------------------------------	---------------------------------	--------

Advanced Driving Assistance Pack -Regolazione automatica fari abbaglianti (HBA) -Sistema di assistenza alla frenata d'emergenza con rilevamento pedoni (FCA) -Sistema di avviso e correzione superamento carreggiata (LKAS) -Sistema di rilevamento stanchezza del conducente (DAW)	€ 1.250	/	€ 1.250	/	/	€ 1.250	/	/	/	/	/	/	/	/	/	PACK
Advanced Driving Assistance Pack Plus -Cruise Control Adattivo con funzione Stop&Go (SCC) (solo per DCT7/A7R) -Monitoraggio angolo cieco e dei veicoli in avvicinamento in retromarcia (BCW) -Sistema di assistenza alla frenata d'emergenza con rilevamento pedoni (FCA)	/	€ 1.500	/	€ 1.500	/	/	€ 1.500	/	€ 1.500	/	€ 1.500	/	€ 1.500	/	€ 1.500	
Auto A/C Pack -Climatizzatore Automatico Bi Zona -Retrovisore interno elettrocromatico (ECM) - Sensore Pioggia	€ 500	/	€ 500	/	/	€ 500	/	/	/	/	/	/	/	/	/	
Tetto Panorama - Illuminazione interna e bagagliaio a LED - Tetto panoramico apribile elettricamente	/	/	/	€ 1.000	€ 1.000	/	€ 1.000	€ 1.000	€ 1.000	€ 1.000	€ 1.000	€ 1.000	€ 1.000	€ 1.000	€ 1.000	
Design Pack - Cerchi in lega da 19" -Fari anteriori Full LED - Sedili in misto pelle e tessuto	/	/	/	€ 1.500	/	/	€ 1.500	/	€ 1.500	/	€ 1.500	/	€ 1.500	/	/	
Lounge pack - Sedili anteriori e posteriori riscaldati - Sedili anteriori regolabili elettricamente - Sedili anteriori ventilati - Sedili in pelle nera con impunzonature rosse - Volante riscaldato	/	/	/	/	€ 1.500	/	/	€ 1.500	/	€ 1.500	/	€ 1.500	/	€ 1.500	€ 1.500	
Premium Pack - Sistema audio premium JBL con tweeters ed amplificatore - Telecamera con visuale 360° (Around View Monitor) -Cruise Control Adattivo con funzione Stop&Go (SCC) (solo per DCT7/A7R) -Freno a mano Elettronico (EPB) (già standard con A7R/DCT7) -Kia Navigation System con schermo touchscreen frameless da 8", sistemi di mirroring Apple Car Play/Android Auto, Kia Connected Services, Bluetooth con riconoscimento vocale, DAB e comandi audio al volante -Portellone posteriore ad apertura intelligente (Smart Power Tailgate)	/	/	/	/	€ 2.000	/	/	€ 2.000	/	€ 2.000	/	€ 2.000	/	€ 2.000	€ 2.000	

Vernice Copper Stone (Codice: L2B)	di serie	VERNICI
Vernice Clear White o Infra Red (Codice: WD, AA9)	€ 350	
Vernice Metallizzata (Codice: KCS, 1K, C2S, CSS, B3L, CB7, H8G)	€ 700	
Vernice Perlata (Codice: HW2)	€ 850	

Il prezzo chiavi in mano si intende IVA 22% e messa su strada (6796) inclusa. Il prezzo degli optional si intende IVA 22% inclusa.

Il prezzo di listino suggerito è quello in vigore al momento della stipula del contratto. KIA Motors Company Italy s.r.l. si riserva il diritto di variare il presente listino in qualsiasi momento, senza preavviso.

In vigore dal 10/09/2018



NUOVO SPORTAGE



GAMMA COLORI



Clear White (WD)



Deluxe White (HW2)



Pearl Black (1K)



Infra Red (AA9)



Sparkling Silver (KCS)



Lunar Silver (CSS)



Penta Metal (H8G)



Canyon Silver (C2S)



Cosmo Blue (CB7)



Blue Frame (B3L)



Copper Stone (L2B)

CERCHI



Cerchi in lega 19" GT Line
245/45R19







Cerchi in lega 19"
245/45R19

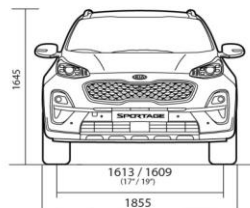
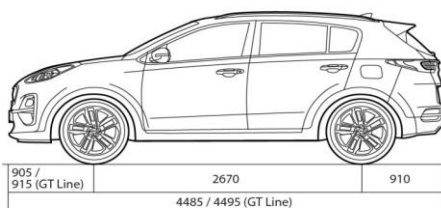


Cerchi in lega 17"
225/60R17

INTERNI (Energy / GT Line)

	Energy	GT Line
Base	 Sedili in tessuto	 Sedili in misto pelle/tessuto
Optional	 Sedili in misto pelle/tessuto	 Sedili in pelle

Dimensioni:



Il prezzo chiavi in mano si intende IVA 22% e messa su strada (673€) inclusa. Il prezzo degli optional si intende IVA 22% inclusa. Il prezzo di listino suggerito è quello in vigore al momento della stipula del contratto. KIA Motors Company Italy s.r.l. si riserva il diritto di variare il presente listino in qualsiasi momento, senza preavviso.

In vigore dal 10/09/2018

KIA MOTORS COMPANY ITALY s.r.l. - Via Gallarate 184 - 20151 Milano - Tel. 02/33.48.21



NUOVO SPORTAGE



INFORMAZIONI TECNICHE

Motore	Benzina										Diesel							
	F5 P1 1	M61 1Z1	F5 P2 4	D72 1Z1	F5 D1 1	M64 1Z1	F5 D2 1	M65 1Z1	F5 D2 1	D73 1Z1	F5 D2 4	M65 1Z1	F5 D2 4	D73 1Z1	F5 D4 4	A81 1Z1		
	1.6 GDI 2WD		1.6 T-GDI AWD DCT7		1.6 CRDi 115 CV 2WD		1.6 CRDi 136 CV ISG 2WD		1.6 CRDi 136 CV ISG 2WD DCT7		1.6 CRDi 136 CV ISG AWD		1.6 CRDi 136 CV ISG AWD DCT7		2.0 CRDi 185 CV AWD AT8 Mid Hybrid 48V			
Iniezione	Direct Injection		Direct Injection		Common Rail Direct Injection		Common Rail Direct Injection		Common Rail Direct Injection		Common Rail Direct Injection		Common Rail Direct Injection		Common Rail Direct Injection			
Tipo Motore	GDi		GDi		CRDi		CRDi		CRDi		CRDi		CRDi		CRDi			
Valvole	16-Valve MLA		16-Valve MLA		16-Valve HLA		16-Valve HLA		16-Valve HLA		16-Valve HLA		16-Valve HLA		16-Valve HLA			
Cilindrata	(cc)		1591		1591		1598		1598		1598		1598		1995			
Potenza massima	(Cv / Kw / giri motore)		132 Cv / 97 Kw / 6.300		177 Cv / 130 Kw / 5.500		115 Cv / 85 Kw / 4.000		136 Cv / 100 Kw / 4.000		136 Cv / 100 Kw / 4.000		136 Cv / 100 Kw / 4.000		185 Cv / 136 Kw / 4.000			
Coppia massima	(Nm / giri motore)		161 Nm / 4.850		265 Nm / 1.500-4.500		280 Nm / 1.500-2.750		320 Nm / 2.000-2.250		320 Nm / 2.000-2.250		320 Nm / 2.000-2.250		400 Nm / 1.750-2.750rpm			
Capacità serbatoio	(l)		62		62		62		62		62		62		55			
Prestazioni e consumi																		
Velocità massima	(km/h)		182		202		175		180		180		180		201			
Accelerazione	0-100 (sec)		11,5		9,1		11,8		11,2		11,8		11,4		9,5			
Spazio di frenata	100-0 (m)		40,9		40,9		40,9		40,9		40,9		40,9		40,9			
Capacità di traino	(kg)		1400		1600		1400		1400		1600		1400		1900			
NEDC	EMISSIONI CO2	CICLO URBANO (g/km)	min	max	min	max	min	max	min	max	min	max	min	max	min	max		
		CICLO EXTRAURBANO (g/km)	187	189	195	208	137	142	134	140	131	126	143	147	132	136	161	164
		CICLO COMBINATO (g/km)	143	151	156	156	119	126	121	127	118	131	129	133	133	139	138	143
		azione interna e bagagli (l/100km)	159	165	170	175	126	132	126	132	123	129	134	138	133	138	149	153
WULP	EMISSIONI CO2	CICLO URBANO (l/100km)	8,1	8,2	8,5	9,1	5,2	5,4	5,1	5,3	5	4,8	5,4	5,6	5	5,2	6,1	6,2
		CICLO EXTRAURBANO (l/100km)	6,2	6,6	6,8	6,8	4,5	4,8	4,6	4,8	4,5	5	4,9	5	5,1	4,3	5,2	5,4
		CICLO COMBINATO (l/100km)	6,9	7,2	7,4	7,6	4,8	5	4,8	5	4,7	4,9	5,1	5,2	5,1	5,2	5,7	5,8
		CONSUMI	LOW PHASE (l/100km)	9,545	9,983	10,194	9,873	5,843	6,254	6,168	6,458	6,141	6,604	6,766	6,976	6,676	6,975	8,122
WULP	EMISSIONI CO2	MID PHASE (l/100km)	7,520	8,028	7,964	8,636	5,243	5,654	5,443	6,076	5,583	6,055	6,347	6,649	5,856	6,406	6,716	7,073
		HIGH PHASE (l/100km)	6,845	7,227	7,173	7,981	4,832	5,286	5,183	5,629	5,100	5,521	5,682	5,847	5,610	5,835	5,870	6,228
		EX-HIGH PHASE (l/100km)	8,357	8,815	8,764	9,576	6,220	6,724	6,443	6,975	6,323	7,128	6,876	7,021	6,917	7,257	6,716	7,342
		COMBINATO (l/100km)	7,879	8,321	8,301	8,932	5,543	6,000	5,810	6,308	5,771	6,344	6,386	6,578	6,266	6,608	6,643	7,063
WULP	EMISSIONI CO2	LOW PHASE (g/km)	216,98	226,90	231,14	224,45	152,86	163,66	161,38	168,94	160,69	172,81	176,98	182,44	174,76	182,62	212,80	215,64
		MID PHASE (g/km)	170,83	182,33	180,32	196,24	137,14	147,92	142,36	158,91	146,07	158,41	165,99	173,88	153,25	167,71	175,92	185,28
		HIGH PHASE (g/km)	155,44	164,07	162,29	181,31	126,36	138,28	135,55	147,19	133,41	144,41	148,56	152,86	146,82	152,73	153,75	163,12
		EX-HIGH PHASE (g/km)	189,91	200,26	198,56	217,68	162,76	175,98	168,32	182,48	165,47	186,55	179,84	183,61	181,07	190,03	175,92	192,33
WULP	EMISSIONI CO2	COMBINATO (g/km)	179,00	189,00	188,00	203,00	145,00	157,00	152,00	165,00	151,00	166,00	167,00	172,00	164,00	173,00	174,00	185,00
		Euro 6d temp																
Trasmissione e trazione																		
Sistema di trazione			2WD		ACTIVE ON-DEMAND AWD		2WD		2WD		ACTIVE ON-DEMAND AWD		2WD		ACTIVE ON-DEMAND AWD		ACTIVE ON-DEMAND AWD	
Trasmissione			Manuale 6 Marce		Doppia Frizione a 7 marce (DCT7)		Manuale 6 Marce		Manuale 6 Marce		Doppia Frizione a 7 marce (DCT7)		Manuale 6 Marce		Doppia Frizione a 7 marce (DCT7)		Convertitore di coppia a 8 marce	
Dimensioni																		
Lunghezza totale	(mm)		4.485 (4.495 GT Line)															
	(mm)		1.855															
	(mm)		1.645 (include barre al tetto)															
	(mm)		2.670															
Passo	(mm)		1.613 / 1.625 (17"), 1.609 / 1.620 (19")															
	(mm)		905 (GT Line 915) / 910															
Altezza da terra	(mm)		172															
	(mm)		997 / 993 (Tetto Panorama : 954 / 962)															
Spazio per la testa	(mm)		1.053 / 970															
	(mm)		1.450 / 1.400															
Spazio per le spalle	(mm)		1.380 / 1.300															
	(mm)		480 (TMK), 467 (Ruotino) / 1.469 (TMK), 1.456 (Ruotino)															
Spazio per i fianchi	(mm)		439 / 1428 (TMK)															
	(mm)																	
Capacità bagagliaio	(l)		503 (TMK), 491 (Ruotino) / 1.492 (TMK), 1.480 (Ruotino)															
	(l)																	
Pesi																		
Peso in ordine di marcia			(kg)		1.490		1.637		1.579		1.579		1.605		1.652		1.747	
Massa complessiva			(kg)		2.000		2.200		2.120		2.120		2.145		2.195		2.250	
Sospensioni e ammortizzatori																		
Anteriori			Macpherson Strut Type															
Posteriori			Multi-link															
Ammortizzatori			a gas															
Cerchi e pneumatici																		
Cerchi			Versioni: Business Class, Energy															
Pneumatici			Versioni: Energy, GT Line															
			225/60R17															
			245/45R19															

Il prezzo chiavi in mano si intende IVA 22% e messa su strada (673€) incluse. Il prezzo degli optional si intende IVA 22% inclusa. Il prezzo di listino suggerito è quello in vigore al momento della stipula del contratto. KIA Motors Company Italy s.r.l. si riserva il diritto di variare il presente listino in qualsiasi momento, senza preavviso.

In vigore dal 10/09/2018

Apple CarPlay™ è un marchio registrato da Apple Inc. Android Auto™ è un marchio registrato da Google Inc. Per ulteriori dettagli relativi ai prodotti visitare il sito www.kia.com, per le limitazioni di garanzia visitare il sito www.kia.com/campaign-and-redirects/7-anni-garanzia/

KIA MOTORS COMPANY ITALY s.r.l. - Via Gallarate 184 - 20151 Milano - Tel. 02/33.48.21